

**IMPORTAÇÕES DE COCO RALADO**  
**BOLETIM MENSAL**  
**ABRIL DE 2015**

**Notícias em destaque**

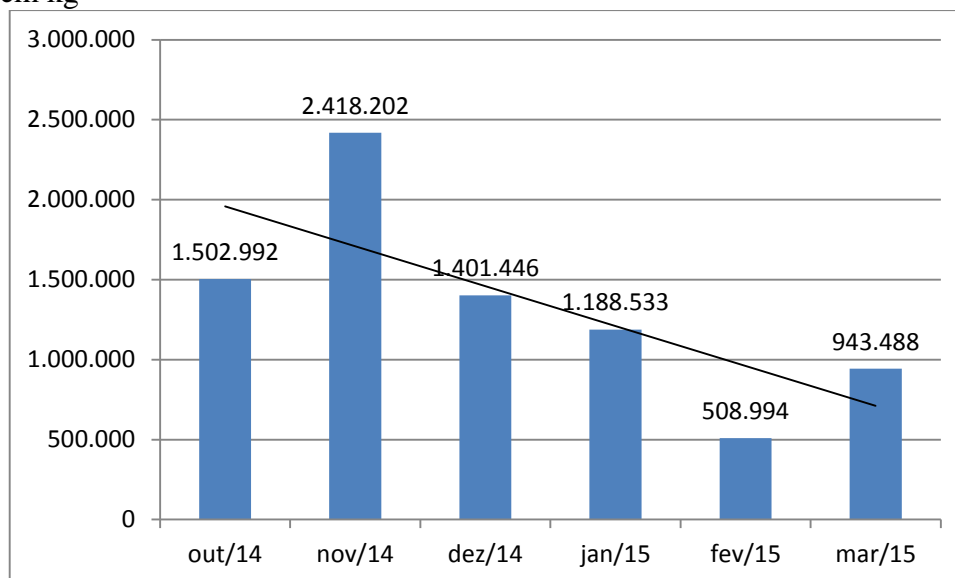
- ✓ Importações de coco ralado estão em queda
- ✓ Sobem preços FOB e de internação do coco ralado
- ✓ sobem importações de suposta água de coco
- ✓ Sobem preços FOB e de internação de suposta água de coco

Neste Boletim Mensal são apresentados números sobre as importações brasileiras de coco relativos ao período de seis meses compreendido entre outubro de 2014 e março de 2015 bem como trata da comparação entre as estatísticas de importação dos primeiro trimestre de 2014 e o primeiro trimestre de 2015. A fonte de todos os dados foi a Secretaria de Comércio Exterior do Ministério do Desenvolvimento, Indústria e Comércio Exterior. Também são apresentadas estatísticas sobre importações, preços FOB e de internação de suposta água de coco.

**Nos últimos seis meses as importações de coco ralado decresceram**

A figura 1 mostra a evolução das importações de coco ralado entre outubro/2014 e março/2015. Sua trajetória é descendente.

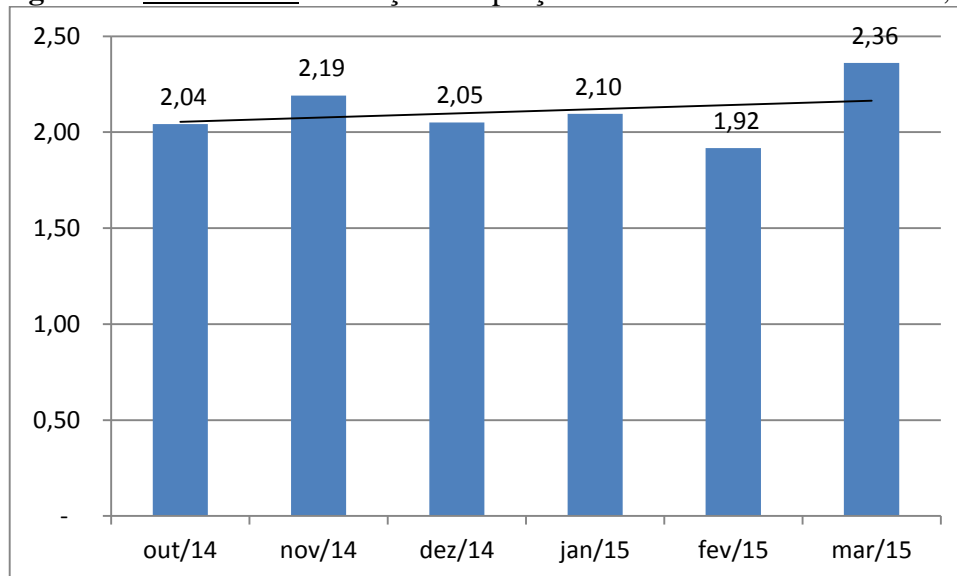
**Figura 1** - Evolução das importações de coco ralado entre outubro/2014 e março/2015, em kg



## Preços FOB sobem 22%

A figura 2 registra a evolução dos preços FOB do coco ralado no semestre outubro/2014-março/2015. Os preços médios de março/2015 são 22% superiores aos de fevereiro deste ano.

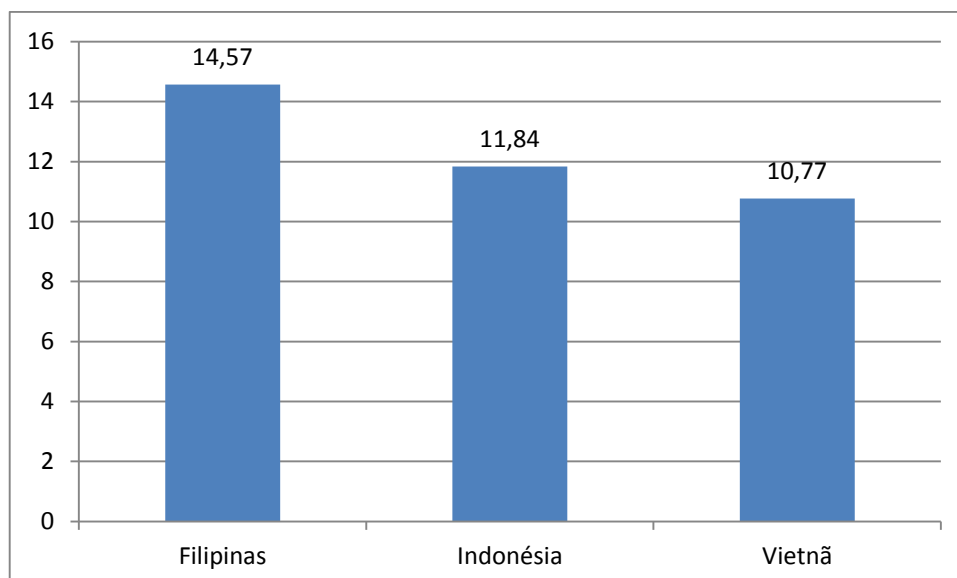
**Figura 1 - Coco ralado:** evolução dos preços médios FOB do coco ralado, em US\$/kg



## Preços de internação variam até 35%

A figura 2 se reporta aos preços médios de internação, por país, do coco ralado importado pelo Brasil no mês de março de 2015.

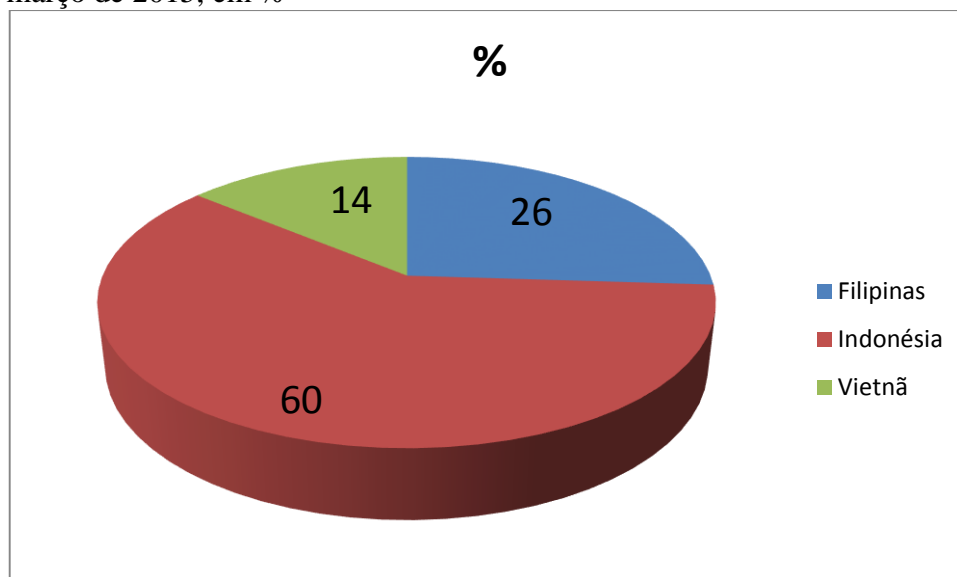
**Figura 2 - Coco ralado:** preços médios de internação do coco ralado em março/2015, em R\$/kg



### Indonésia lidera importações de coco ralado, com participação de 60%

A Indonésia participou com 565.000 kg de um total de 943.488 kg importados pelo Brasil no mês de março de 2015, quantidade que corresponde a 60% do citado montante (figura 3)

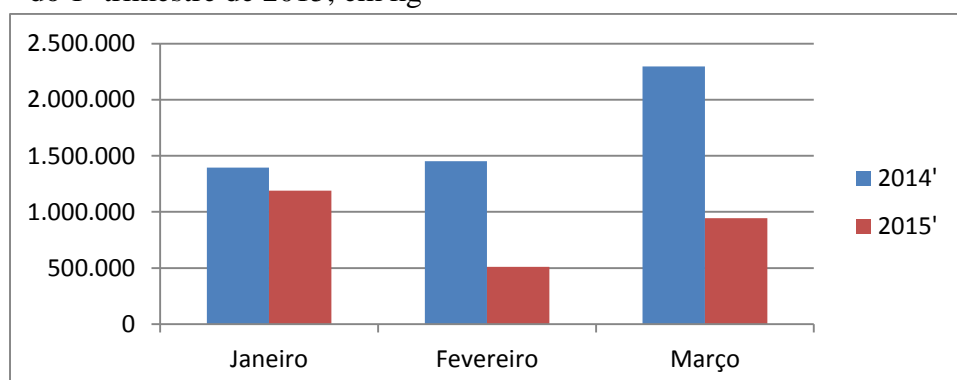
**Figura 3 - Coco ralado:** participação dos países nas importações brasileiras no mês de março de 2015, em %



### Importações de coco ralado caem pela metade no primeiro trimestre de 2015

Entre janeiro e março de 2015 foram importados 2,6 milhões de quilos de coco ralado enquanto em igual período de 2014 entraram no Brasil 5,1 milhões de kg. Uma redução de 49% no trimestre e de 59% no mês de março/2015 quando comparado ao mesmo mês de 2014 (figura 4).

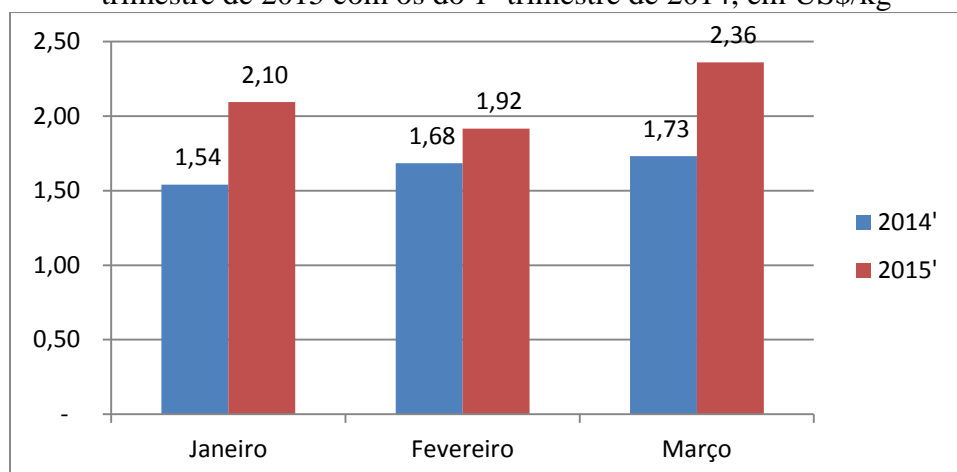
**Figura 4 - Coco ralado:** comparativo entre as importações do 1º trimestre de 2014 e do 1º trimestre de 2015, em kg



## Preços médios FOB do coco ralado em alta

Quando se comparam os meses do 1º trimestre de 2015 com seus correspondentes de 2014, constata-se que em todos os meses de 2015 os preços FOB foram superiores aos dos iguais meses de 2014 (figura 5).

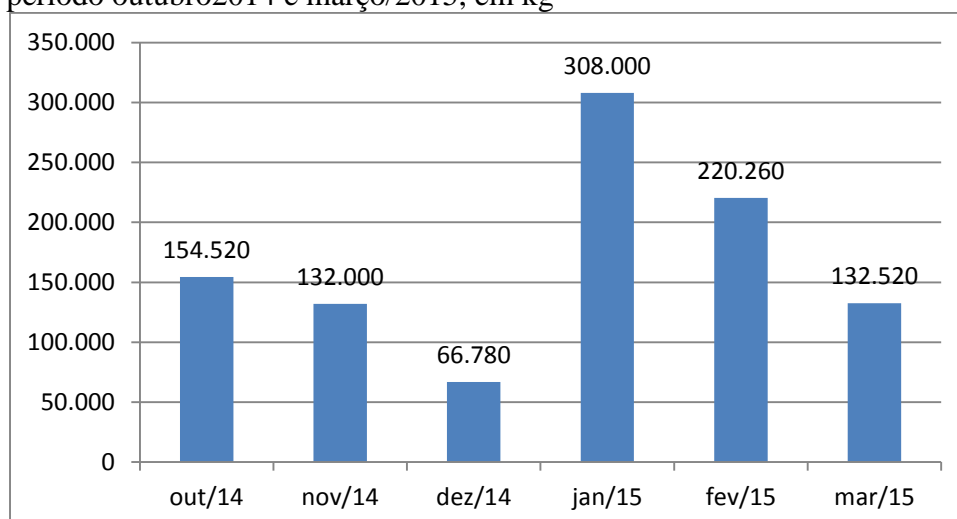
**Figura 5 - Coco ralado:** comparativo dos preços FOB entre os meses do 1º trimestre de 2015 com os do 1º trimestre de 2014, em US\$/kg



## Importações de suposta água de coco crescem no 1º trimestre de 2015

As importações da suposta água de coco verificadas no semestre compreendido entre os meses de outubro/2014 e março/2015 se caracterizam por apresentar dois trimestres com idênticas configurações, porém com estatísticas distintas. Isto é, as quantidades importadas, embora tenham crescido 87% entre o primeiro e segundo trimestre, decresceram dentro de cada trimestre (outubro-dezembro/2014 e janeiro-março/2015 - figura 5). Essa distribuição das importações dentro de cada trimestre sugerem que o mercado fica saturado no início do trimestre e isto impõe a redução restante do período.

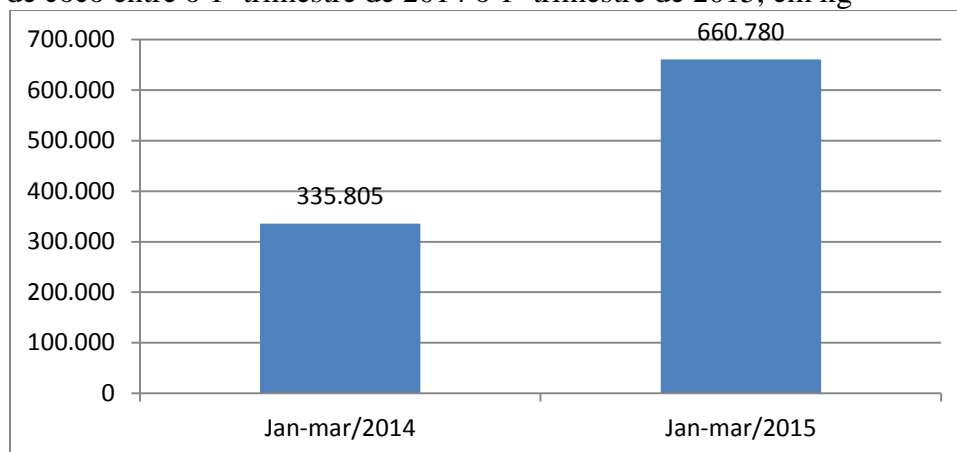
**Figura 5 - Suposta água de coco:** evolução das importações de suposta água de coco no período outubro/2014 e março/2015, em kg



## Importações de suposta água de coco têm incremento de 97% em 2015

No período janeiro-março de 2015 as importações de suposta água de coco cresceram 97% em relação ao mesmo período de 2014 (figura 6). As Filipinas foram o único país que exportou o produto para o Brasil.

**Figura 6 - Suposta água de coco: comparativo das importações de suposta água de coco entre o 1º trimestre de 2014 o 1º trimestre de 2015, em kg**



## Preços FOB da suposta água de coco em elevação no 1º trimestre de 2015

Os preços médios FOB da suposta água de coco importada se apresentaram em elevação no trimestre janeiro-março/2015, embora o maior deles (US\$ 3,09/kg) tenha ficado abaixo daquele praticado no mês de dezembro de 2014 (US\$ 3,67/kg - figura 7). **O preço médio de internação da suposta água de coco no mês de março/2015 foi de R\$ 13,14/litro.**

**Figura 7 - Evolução dos preços médios FOB no semestre outubro/2014-março/2015**

