

BOLETIM MENSAL
IMPORTAÇÕES DE COCO RALADO
OUTUBRO DE 2014

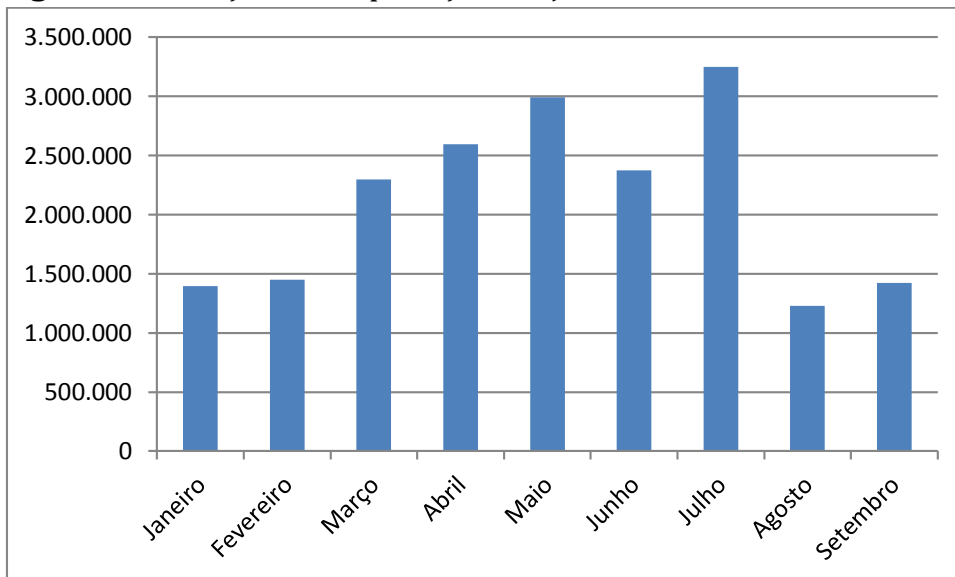
Notícias em destaque

- Importações de setembro estão entre as menores de 2014
- Preços FOB estão crescendo e superam a barreira dos US\$ 3,00/kg
- Preços de internação variaram entre R\$ 7,59/kg e R\$ 14,80
- 60% das importações de coco ralado provêm da Indonésia
- Crescem importações de suposta água de coco

Importações de coco ralado do mês de setembro deste ano estão entre as menores do ano

No mês de setembro foram importados 1.463.638 kg de coco ralado, quantidade que está entre as menores do corrente ano (figura 1).

Figura 1 - Evolução das importações de janeiro a setembro de 2014, em kg

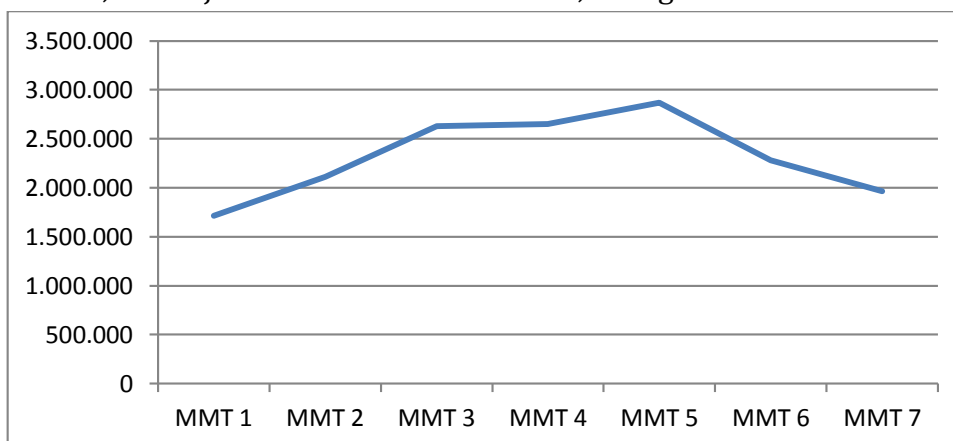


Fonte: MDIC/Secex, outubro 2014.

Média móvel trimestral mostra tendência de queda das importações

Segundo as médias móveis trimestrais, as importações de coco ralado estiveram em queda nos últimos períodos (figura 2).

Figura 2 - Médias móveis trimestrais das importações de coco ralado, entre janeiro e setembro de 2014, em kg

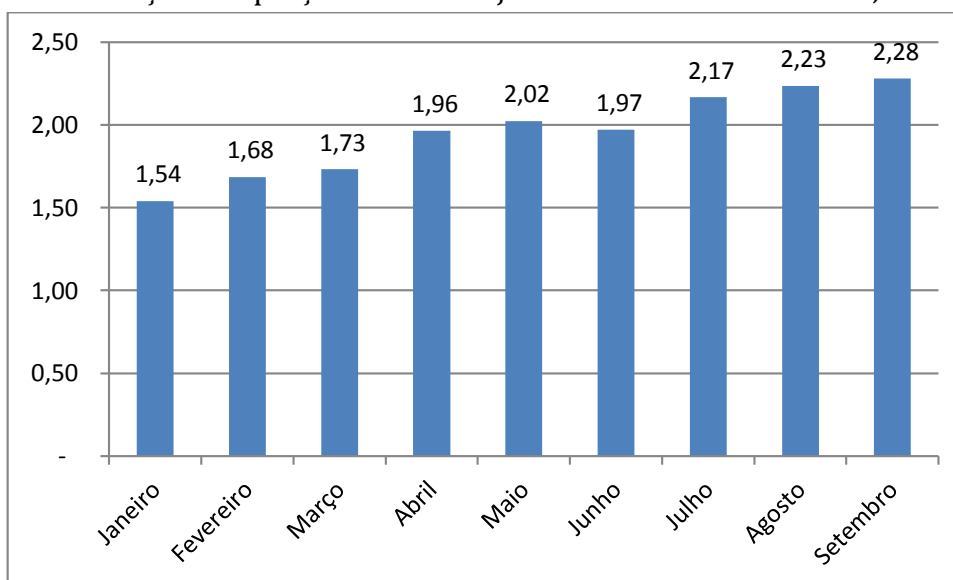


Fonte: MDIC/Secex, outubro 2014.

Preços FOB estão crescendo

Como registra a figura 3, os preço FOB médios do mês de setembro foram de US\$ 2,28/kg, por sinal o maior desses primeiros nove meses do ano. Se comparado ao preço médio do mês de janeiro, a elevação foi de 48%.

Figura 4 - Evolução dos preços FOB entre janeiro e setembro de 2014, em US\$/kg



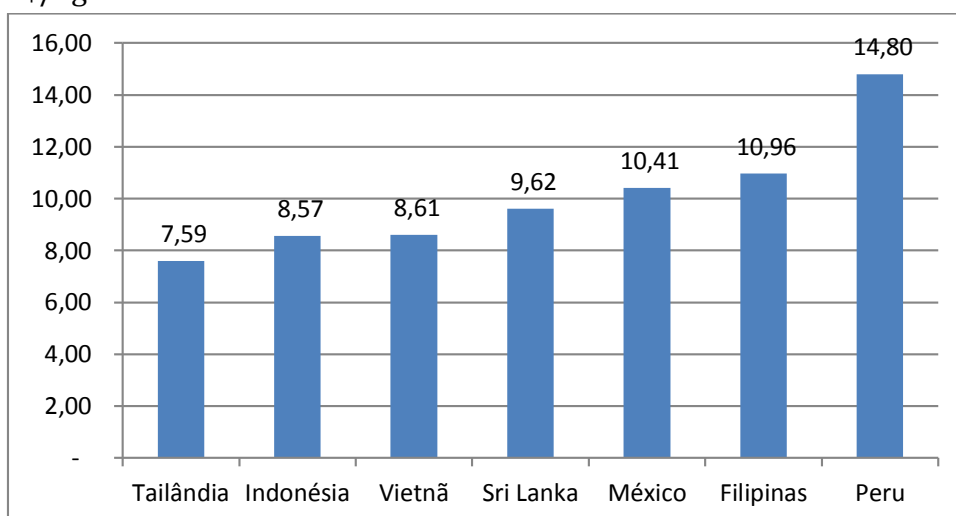
Fonte: MDIC/Secex, outubro 2014.

Preços de internação do coco ralado alcançam R\$ 14,80

Os preço de internação do coco ralado importado mostraram uma variação de até 95% entre os países. Comporta assinalar que cerca de 62% dessas importações provieram da Indonésia e foram internadas ao preço de R\$ 8,57/kg (figura 4). Por duas razões, chama a atenção a presença do Peru entre os

exportadores: (a) não tem tradição na produção e processamento do coco e (b) os preços FOB e de internação muito elevados, US\$ 3,83/kg e R\$ 14,80, respectivamente.

Figura 4 - Preços de internação do coco ralado no mês de setembro/2014, em R\$/kg



Fonte: MDIC/Secex, outubro 2014.

Crescem as importações de suposta água de coco

Em setembro deste ano as importações do produto supostamente considerado como água de coco chegaram a 233.710 kg, oriundo das Filipinas (85,0%), Indonésia (9,5%) e Tailândia (5,5%). As quantidades importadas, respectivos preços FOB e de internação constam da tabela seguinte. Comporta assinalar que, como não há um código específico (NCM) para água de coco, já que ele se inclui naquele que se refere a "suco ou sumo de outras frutas", há fortes suposições no mercado de que as importações sob a referida NCM com originárias da Indonésia, Tailândia e Filipinas se reportam a água de coco.

Importações de suposta água de coco			
País	kg	US\$/kg	R\$/kg
Indonésia	22.260	4,31	11,69
Tailândia	12.930	2,23	6,33
Filipinas	198.520	2,62	7,34
Total	233.710		