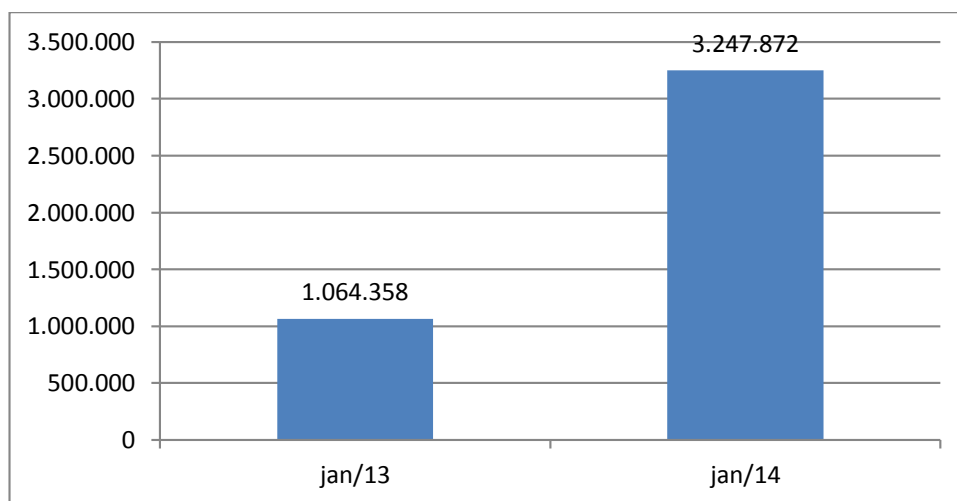


BOLETIM MENSAL
IMPORTAÇÕES DE COCO RALADO
AGOSTO DE 2014

Importações crescem mais de 200% em agosto

As importações de coco ralado do mês de julho de 2014 foram de 3.247.872, superiores em 205% às ocorridas no mesmo mês de 2013 (figura 1). **Esse volume de importação supera o consumo aparente mensal médio, que é inferior a 3.000.000 kg.**

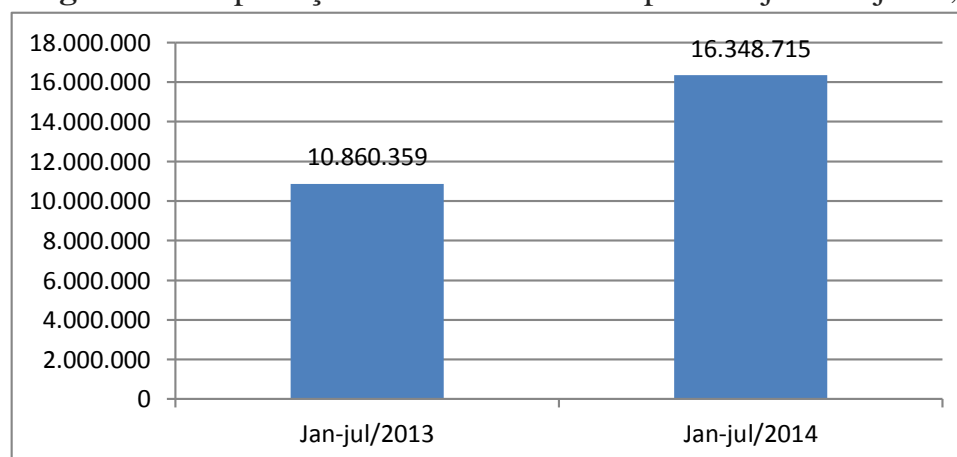
Figura 1 – Importações de coco ralado, em kg



No acumulado do ano, o incremento das importações foi de 51%

Entre janeiro e julho de 2014, as importações de coco ralado alcançaram 16.348.715 kg, quantidade 51% superior a de igual período de 2013 (figura 2).

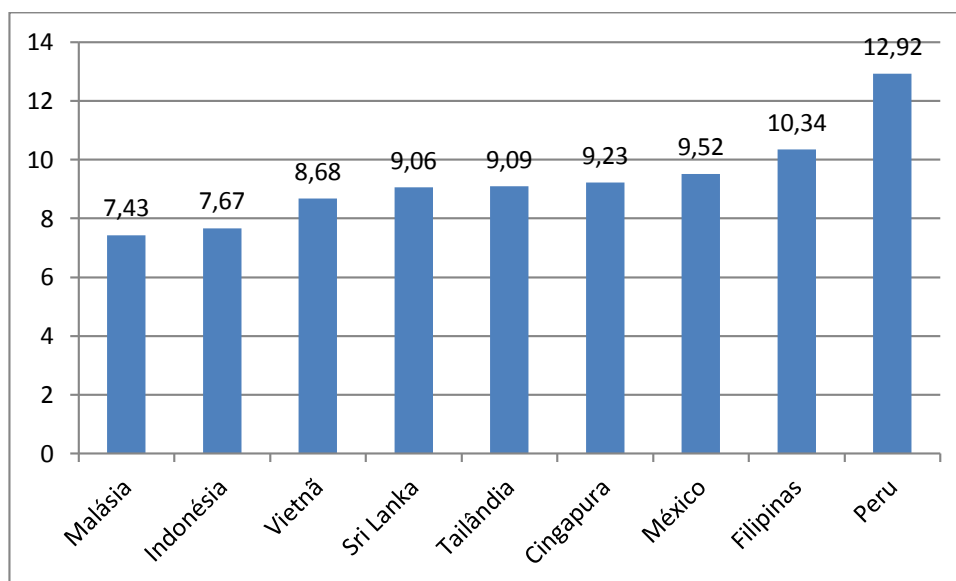
Figura 2 – Importações de coco ralado no período janeiro-julho, em kg



Preços médios de internação variam até 74%.

No mês de julho de 2014, os preços médios de internação do coco ralado oscilaram entre R\$ 7,43 e R\$ 12,92, por quilograma, como mostra a figura 3.

Figura 3 - Preços médios de internação em julho de 2014, em R\$/kg



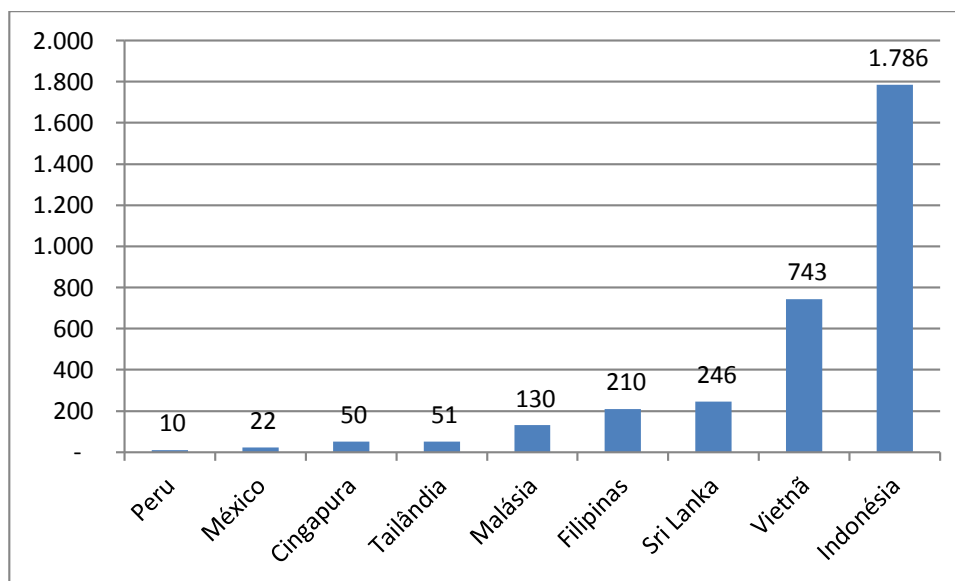
Preços médios de internação crescem 47% em 12 meses

Os preços médios de internação do coco ralado de julho de 2014 foram 47% superiores aos de julho de 2013 e alcançaram, respectivamente, R\$ 5,59 e R\$ 8,22, o quilograma. Esses preços só incluem de tributos o imposto de importação. Portanto, não há incidência do ICMS, cujas alíquotas variam entre os estados de destino, e de outros tributos. **É importante notar que o preço médio de internação do produto oriundo da Indonésia, país que respondeu por 55% das importações de julho de 2014, foi de apenas R\$ 7,67 por kg.**

Indonésia lidera as exportações

A Indonésia participou com 55% das importações brasileiras de coco ralado com o preço médio FOB de US\$ 2,00 e preço médio de internação de R\$ 7,67, o quilograma. A figura 4 apresenta o *ranking* das origens das importações de coco ralado de julho de 2014.

Figura 4 – Países de origem das importações de coco ralado em julho de 2014, em 1.000kg



Alagoas foi o estado líder das importações

Com 719.472 kg, Alagoas foi responsável por quase 30% do destino das importações de coco ralado no mês de julho de 2014 (figura 5).

Figura 5 – Destino das importações de coco ralado do mês de julho de 2014, em %

